

Assembly & Installation Instructions

CAUTION: Read instructions carefully and turn electricity off at main circuit breaker panel before beginning installation.

5044

WARNING - If any Special Control Devices are used with this Fixture, Follow the Instructions Carefully to assure full compliance with N.E.C. requirements. If there are any questions, contact a Qualified Electrical Contractor.

WARNING - This product contains chemicals known to the State of California to cause cancer, birth defects and /or other reproductive harm. Thoroughly wash hands after installing, handling, cleaning, or otherwise touching this product.

CAUTION - All glass is fragile, use care when handling Glass component(s) and or Lamp(s).

ASSEMBLY STEPS (FLUSH MOUNT):

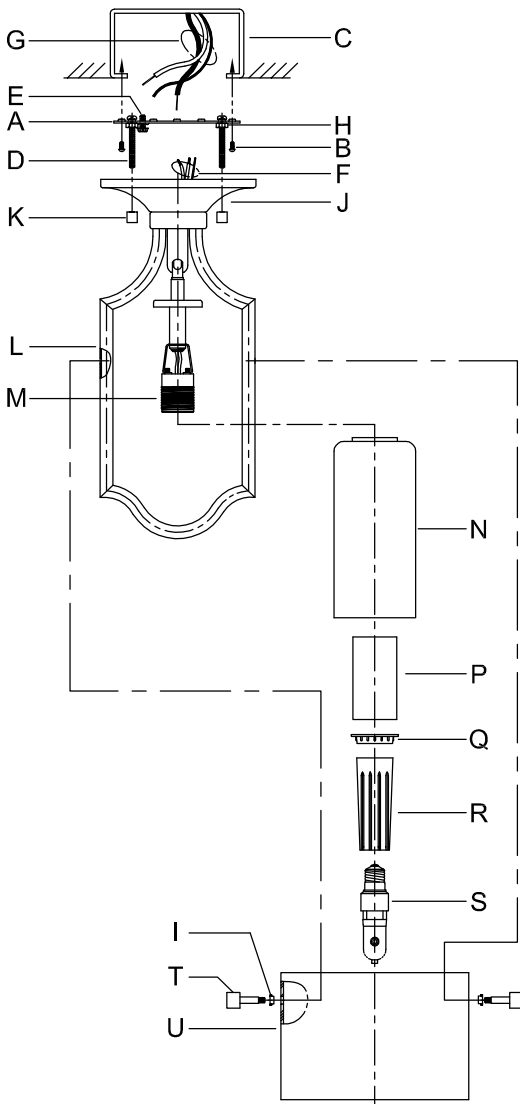
PASOS PARA ENSAMBLAR

(INSTALACION A RAS DEL CIELORASO):

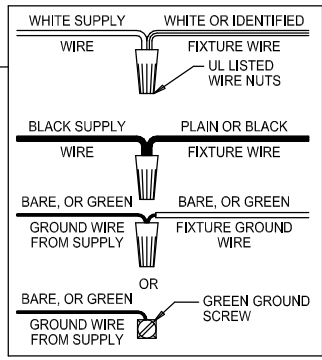
MODE D'ASSEMBLAGE

(INSTALLATION AU RAS DU PLAFON):

1. D,E → A
2. B,A → C
3. H → D
4. F → G
5. J,K → D
6. N,P,Q,R → M
7. S → M
8. T → I,U,L



Attach (Y), (Z) to achieve overall desired length.
Una (Y), (Z) para lograr la longitud deseada.
Joignez (Y), (Z) pour obtenir la longueur voulue.



**B, C & G
(NOT FURNISHED)
(NO INCLUIDA)
(NON FOURNIE)**

ASSEMBLY STEPS (CHAIN HUNG):

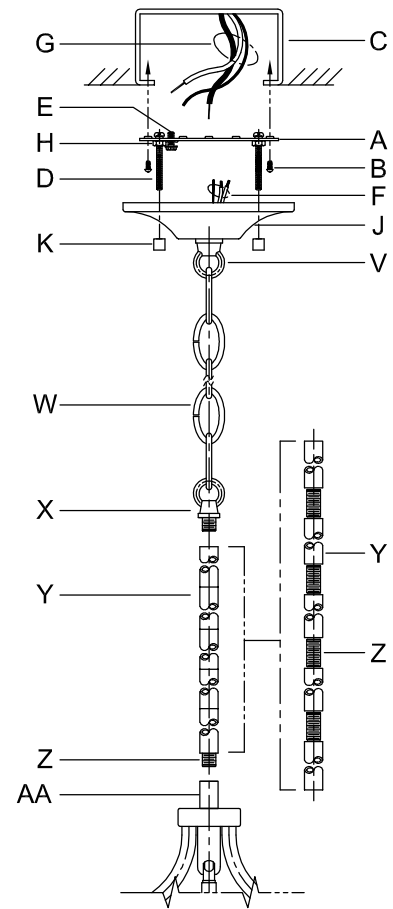
PASOS PARA ENSAMBLAR

(INSTALACION COLGANTE DE UNA CADENA):

MODE D'ASSEMBLAGE

(INSTALLATION SUSPENSION):

1. D,E → A
2. B,A → C
3. H → D
4. F → Z,Y,X
5. Z → AA
6. X → Y
7. F → W,V,J
8. W → V,X
9. F → G
10. J,K → D
11. N,P,Q,R → M
12. S → M
13. T → I,U,L



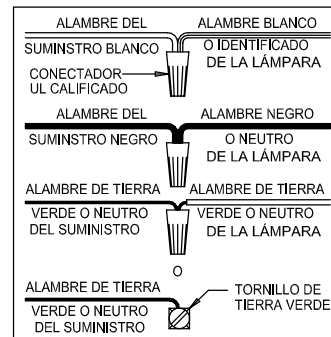
Instrucciones de ensamblaje e instalación

Precaución: Lea cuidadosamente las instrucciones y desconecte la electricidad del cortacircuitos principal antes de iniciar la instalación.

ADVERTENCIA - Si usa algún dispositivo especial de control con este aparato de luz, siga las instrucciones cuidadosamente para asegurar la completa conformidad con los requisitos N.E.C. Si existe alguna duda, contacte un electricista calificado.

ADVERTENCIA - Este producto contiene sustancias químicas que según el Estado de California causa cáncer, defectos de nacimiento y (o) daño al sistema reproductor. Lavarse bien las manos después de instalar, manipular, limpiar o tocar de manera alguna este producto.

PRECAUCION - El vidrio es frágil; tenga cuidado al manipular el (los) elemento(s) de vidrio y/o la(s) bombilla(s).



Instructions d'Assemblage et Installation

Mise en garde: Lire les instructions avec soin et couper le courant au disjoncteur central avant de commencer l'installation.

AVERTISSEMENT - S'il y a d'autres mécanismes régulateurs qui s'emploient avec ce dispositif, suivre soigneusement les instructions pour satisfaire aux exigences NEC. Si vous avez des questions, consulter un électricien qualifié.

AVERTISSEMENT - Ce produit contient des composants chimiques qui selon L'état de Californie provoquent un cancer, des infirmités de naissance et (ou) du mal au système reproductif. Il faut laver les mains soigneusement après avoir installé, manipulé, nettoyé, ou autrement touché ce produit.

MISE EN GARDE - Le verre est toujours fragile; maniez le(s) composant(s) et/ou l' (les) ampoule(s) avec prudence.

